



ТЕРРИТОРИАЛЬНЫЙ ОРГАН  
ФЕДЕРАЛЬНОЙ СЛУЖБЫ  
ГОСУДАРСТВЕННОЙ СТАТИСТИКИ  
ПО РЕСПУБЛИКЕ ТАТАРСТАН

# О ЧИСЛЕННОСТИ И СРЕДНЕМЕСЯЧНОЙ ЗАРАБОТНОЙ ПЛАТЕ РАБОТНИКОВ РЕСПУБЛИКИ ТАТАРСТАН

за январь 2024 года

# СОДЕРЖАНИЕ

Среднесписочная численность работников	3
Среднемесячная заработная плата	7

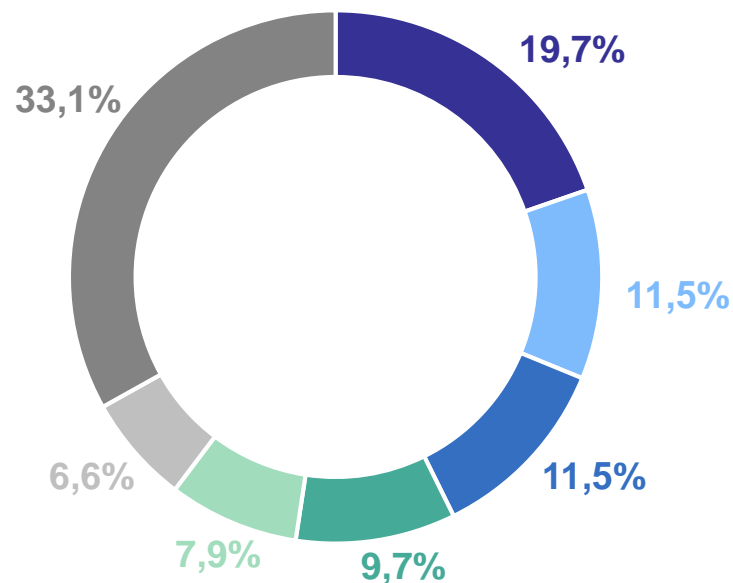
1

**Среднесписочная численность  
работников**

# СРЕДНЕСПИСОЧНАЯ ЧИСЛЕННОСТЬ РАБОТНИКОВ\*

январь 2024 года

ТАТАРСТАНСТАТ



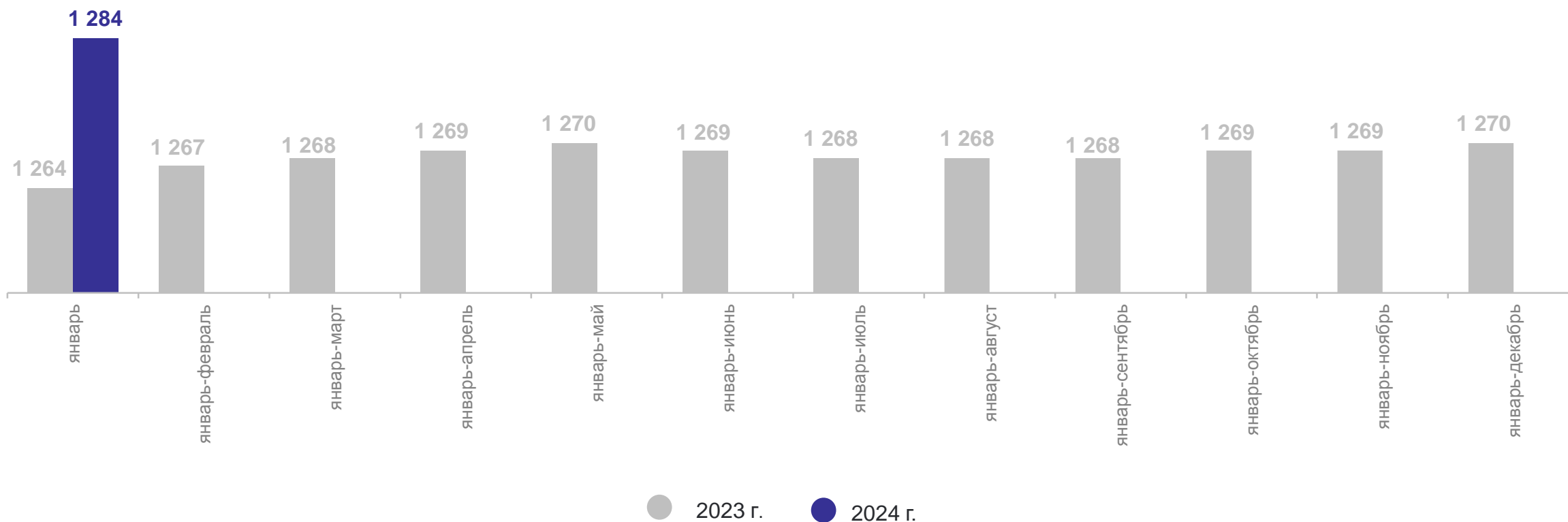
- обрабатывающие производства
- образование
- торговля оптовая и розничная; ремонт автотранспортных средств и мотоциклов
- транспортировка и хранение
- деятельность в области здравоохранения и социальных услуг
- строительство
- другие виды деятельности

\*Включая субъекты малого предпринимательства.

# ДИНАМИКА СРЕДНЕСПИСОЧНОЙ ЧИСЛЕННОСТИ РАБОТНИКОВ\*

ТАТАРСТАНСТАТ

ТЫСЯЧ ЧЕЛОВЕК



\*Включая субъекты малого предпринимательства.

# ЧИСЛЕННОСТЬ РАБОЧЕЙ СИЛЫ\*

ТАТАРСТАНСТАТ

в возрасте 15 лет и старше, за ноябрь – декабрь 2023 года, январь 2024 года

численность рабочей силы

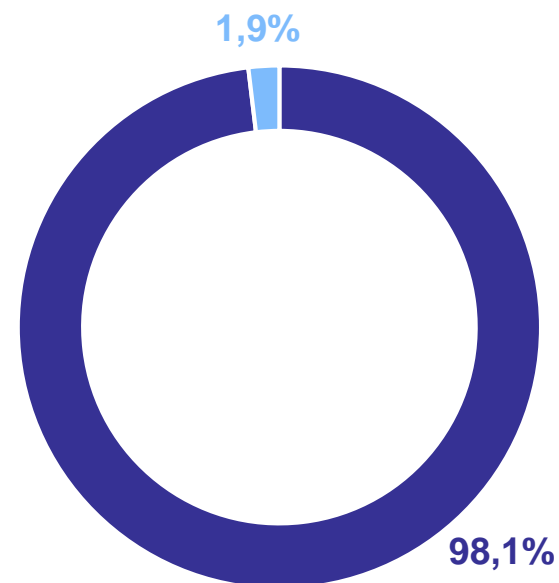
**2 069,6** тыс. человек

численность занятых

**2 029,6** тыс. человек

численность безработных\*\*

**40** тыс. человек



● Уровень занятости

● Уровень безработицы

\*По данным выборочного обследования рабочей силы.

\*\*По методологии Международной организации труда.

# 2

## Среднемесячная заработная плата



# СРЕДНЕМЕСЯЧНАЯ ЗАРАБОТНАЯ ПЛАТА\* ПО ВИДАМ ЭКОНОМИЧЕСКОЙ ДЕЯТЕЛЬНОСТИ

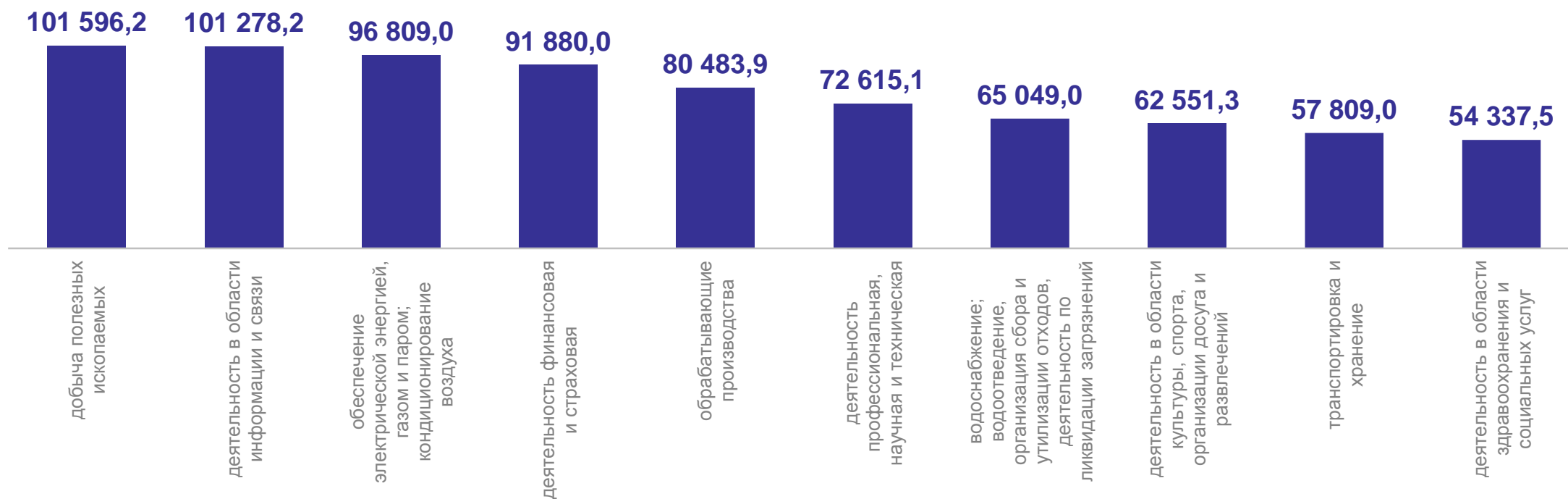
ТАТАРСТАНСТАТ

за январь 2024 года

**63 410,3** рубля

**118,2%** к январю – декабрю 2023 г.

**110,1%** реальная,  
к январю 2023 г.



\*Включая субъекты малого предпринимательства



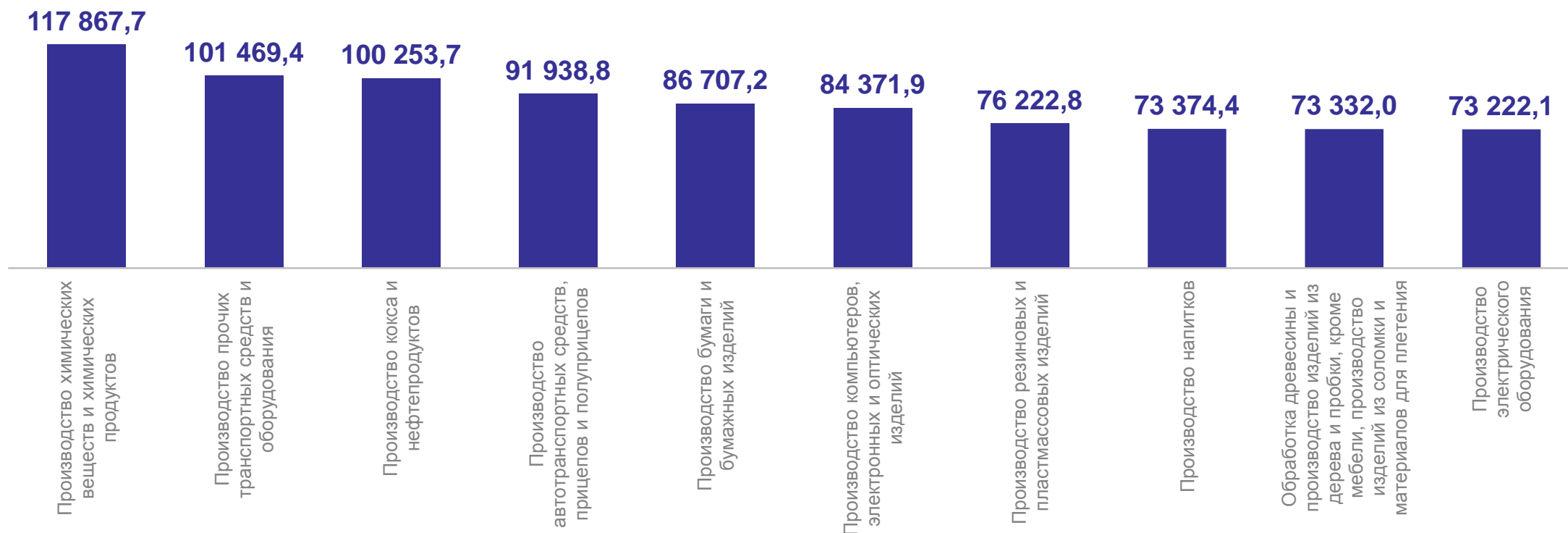
# СРЕДНЕМЕСЯЧНАЯ ЗАРАБОТНАЯ ПЛАТА\* НА ПРЕДПРИЯТИЯХ ОБРАБАТЫВАЮЩИХ ПРОИЗВОДСТВ

ТАТАРСТАНСТАТ

за январь 2024 года

**80 483,9** рубля

**123,7%** к январю 2023 г.

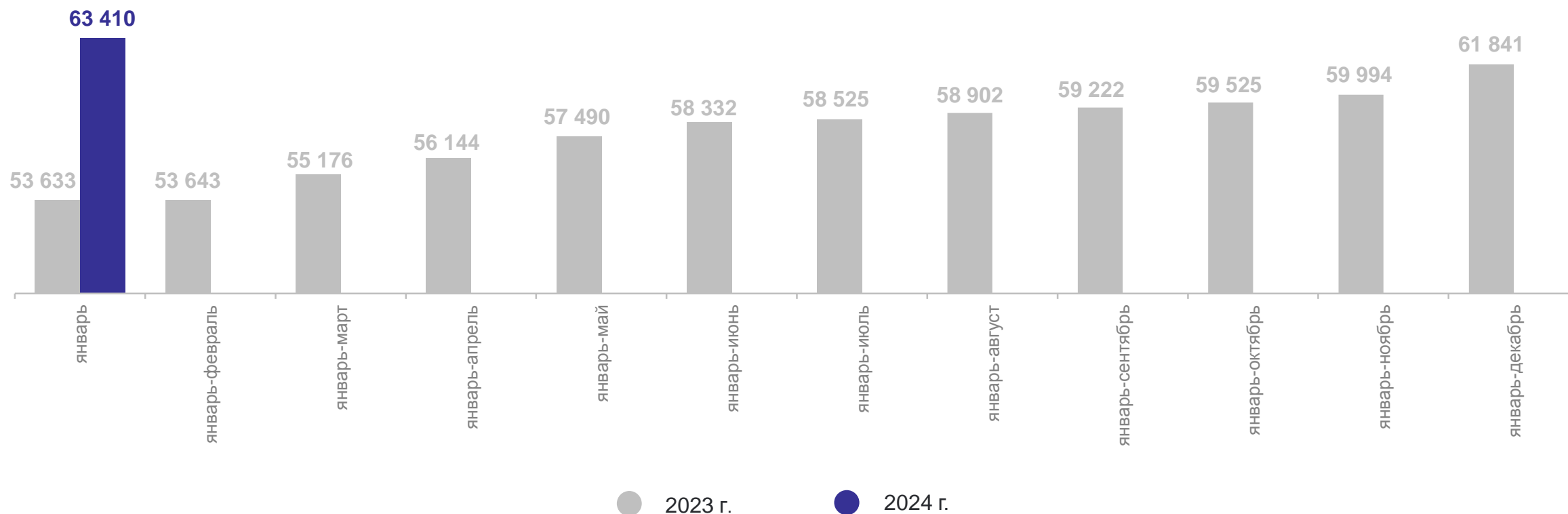


\*Включая субъекты малого предпринимательства.

# ДИНАМИКА СРЕДНЕМЕСЯЧНОЙ ЗАРАБОТНОЙ ПЛАТЫ\*

ТАТАРСТАНСТАТ

рублей

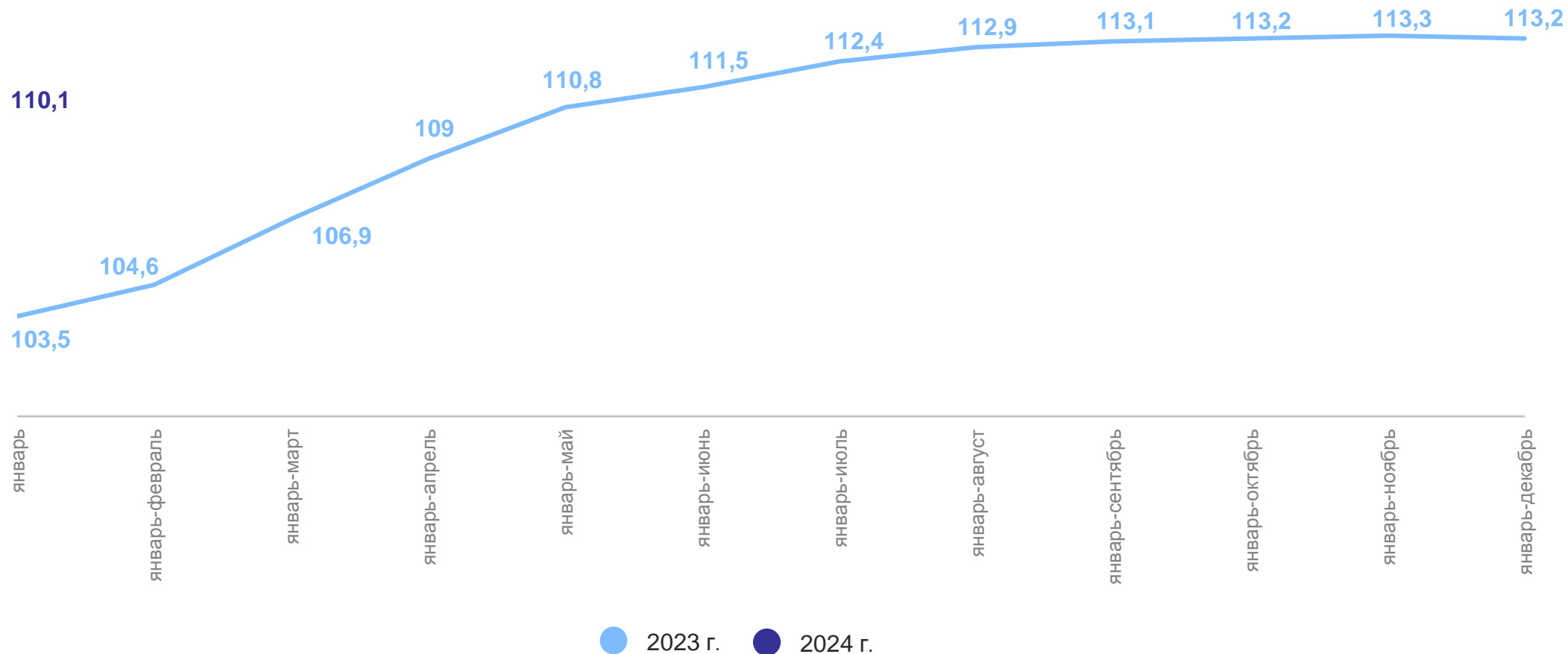


\*Включая субъекты малого предпринимательства.

# ДИНАМИКА РЕАЛЬНОЙ ЗАРАБОТНОЙ ПЛАТЫ\*

ТАТАРСТАНСТАТ

в % к соответствующему периоду предыдущего года



\*Включая субъекты малого предпринимательства.

# СРЕДНЕМЕСЯЧНАЯ ЗАРАБОТНАЯ ПЛАТА\* ПО РЕГИОНАМ ПРИВОЛЖСКОГО ФЕДЕРАЛЬНОГО ОКРУГА

за январь 2024 года

ТАТАРСТАНСТАТ

**75 034** рубля

в Российской Федерации

**56 442** рубля

в ПФО

**63 410** рубля

в Республике Татарстан,  
лидер в ПФО



**4** значение больше, чем по Приволжскому федеральному округу

**10** значение меньше, чем по Приволжскому федеральному округу

\*Включая субъекты малого предпринимательства.